


已发布: 11-五月-2011

前悬架 - 后下控制臂套筒

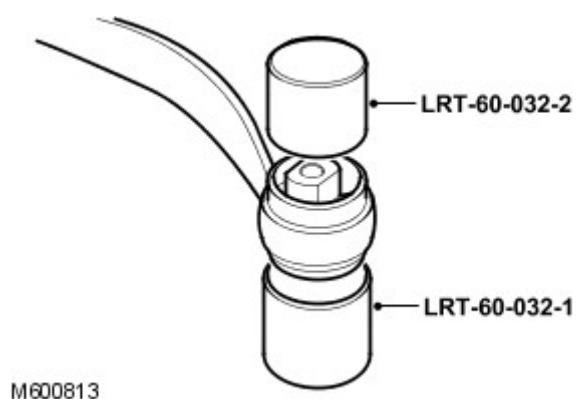
拆卸和安装

专用工具

	拆卸工具 / 安装工具 204-508
---	----------------------------

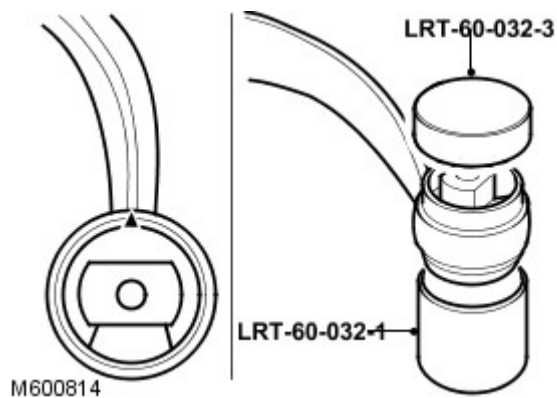
拆卸

1. 拆卸左后下臂杆。
进一步信息请参阅: [后下控制臂](#) (204-01 前悬架, 拆卸和安装).
2. 使用专用工具, 拆卸后下臂杆衬套。



安装

1. 使用专用工具, 安装后下臂杆衬套。



2. 安装左后下臂杆。
进一步信息请参阅: [后下控制臂](#) (204-01 前悬架, 拆卸和安装).
3. 对右侧重复此程序。